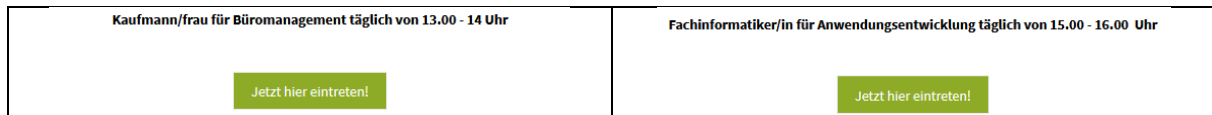


Kurzanleitung für den Teams-Beitritt

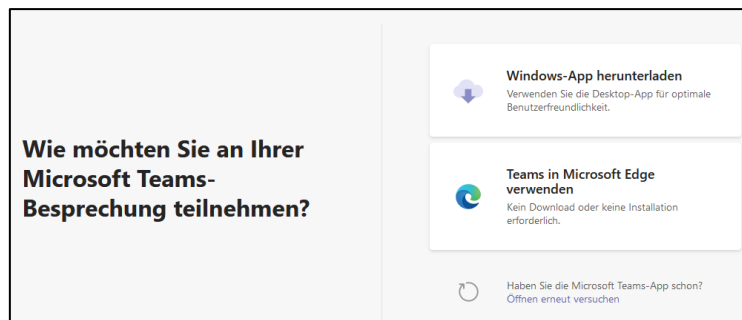
Am besten du installierst dir die App schon vor dem Beitritt. Das spart dir Zeit ein. Den Link zum Download findest du für den Desktop [hier](#) und für Mobil im [App Store](#) bzw. [Google Play](#).

So nutzt du Teams am Desktop:

Klicke den Button "Jetzt hier eintreten" für das Berufsbild für das du dich interessierst:

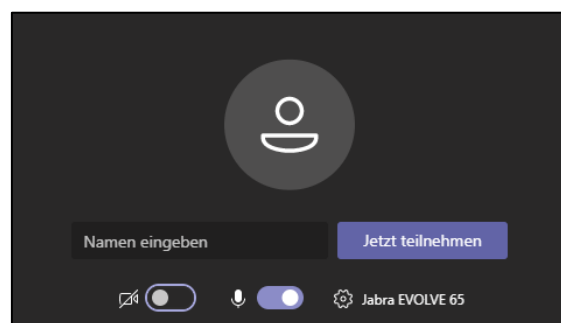


Wähle aus, wie du beitreten möchtest. Entweder per Download oder als Windows-App. Du kannst auch direkt eintreten, indem du den Microsoft Edge Browser nutzt. Dieser ist auf neueren Windowsgeräten meist auch schon vorhanden.



Entscheidest du dich für Edge, öffnet sich Teams und Edge wird dich darum bitten den Zugriff auf Kamera & Mikrofon zuzulassen. Anschließend hast du vor Beitritt noch die Chance dir einen Namen zu geben und deine Einstellungen zu prüfen.

Keine Panik, wenn Teams nicht sofort lädt, manchmal dauert es einen Moment.



Solltest du die Desktop App verwenden wollen, wird diese automatisch geöffnet sofern sie schon installiert wurde. Dort hast du dann die gleichen Optionen wie im Edge Browser.

Wir freuen uns schon auf dich!

So nutzt du Teams am Smartphone in der Mobilen Version:

Rufe unsere Seite mobil auf deinem Smartphone auf. Klicke den Button "Jetzt hier eintreten" für das Berufsbild, für das du dich interessierst:

<p>Kaufmann/frau für Büromanagement täglich von 13.00 - 14 Uhr</p> <p>Jetzt hier eintreten!</p>	<p>Fachinformatiker/in für Anwendungsentwicklung täglich von 15.00 - 16.00 Uhr</p> <p>Jetzt hier eintreten!</p>
---	---

Du wirst nun aufgefordert dir die Teams App runterzuladen, falls du das noch nicht vorgenommen hast.



Hast du die App schon installiert, öffnet sich diese automatisch oder wähle „An Besprechung teilnehmen“



Wähle erneut „An Besprechung teilnehmen“. Jetzt musst du nur noch den Zugriff auf Kamera und Mikrofon zulassen und dir einen Namen geben.

Wir freuen uns schon auf dich!